



## Giới thiệu về mô - đun Sản Xuất

# Phần mềm quản lý sản xuất Odoo



Tích hợp với kho hàng,  
bán hàng, kế toán




Thống kê thông minh và  
báo cáo chính xác



Đơn giản, dễ dàng sử  
dụng và tùy chỉnh



Giảm thiểu tối đa chi phí  
sản xuất




Tận dụng tối đa nguyên  
vật liệu đầu vào



Kiểm soát tốt hiệu quả  
sản xuất, tránh thất thoát



Giảm thiểu tối đa các đầu  
việc thủ công trong sản  
xuất



Theo dõi hoạt động sản  
xuất ở mọi nơi, vào mọi  
thời điểm



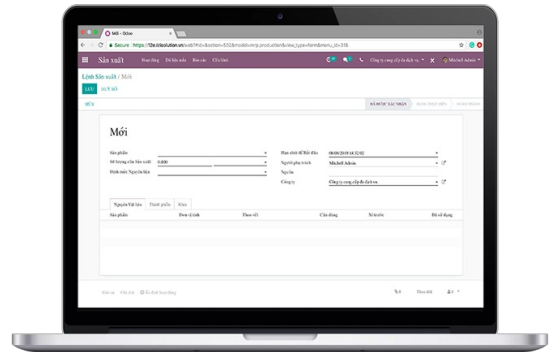
## Tạo lập & Quản lý các lệnh sản xuất

Lệnh sản xuất chứa đựng đầy đủ các thông tin về sản phẩm, nguyên vật liệu cần thiết, định mức nguyên vật liệu, người phụ trách sản xuất, số lượng sản phẩm, ngày hoàn thành dự kiến, kho nguyên liệu thô, kho thành phẩm, mức độ ưu tiên,...

Phần mềm quản lý sản xuất hay lập kế hoạch sản xuất cho phép người dùng tạo & quản lý các lệnh sản xuất dễ dàng. Nhờ vậy, tính năng này có thể giúp doanh nghiệp gia tăng hiệu quả sản xuất, quản lý tốt hơn tiến độ sản xuất.

### Các lợi ích thiết thực từ tính năng tạo lập & quản lý lệnh sản xuất của phần mềm quản lý sản xuất:

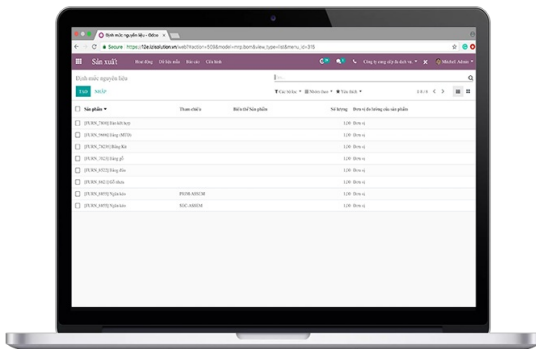
- ✓ Quản lý sản phẩm sản xuất, kế hoạch sản xuất, số lượng nguyên vật liệu cần thiết cho một kế hoạch sản xuất
- ✓ Theo dõi quy trình, tiến độ sản xuất, từ đó có chiến lược cụ thể để gia tăng hiệu suất
- ✓ Hỗ trợ quản lý đưa ra quyết định nhanh chóng dựa trên các lệnh sản xuất đã và đang tiến hành



## Quản lý định mức nguyên vật liệu sản xuất

Tính năng quản lý định mức nguyên vật liệu giúp doanh nghiệp kiểm soát chặt chẽ về nguyên vật liệu đưa vào kế hoạch sản xuất. Thông qua việc quản lý chặt chẽ, doanh nghiệp có thể hạn chế tối đa thất thoát, dự tính được chính xác lượng nguyên vật liệu nhập về để sản xuất.

- ✓ Định mức nguyên liệu sản xuất sẽ quy định rõ ràng với mỗi sản phẩm sản xuất ra cần sử dụng các loại nguyên vật liệu nào, với số lượng bao nhiêu.
- ✓ Công nhân sản xuất buộc phải tuân thủ theo định mức nguyên liệu sản xuất.
- ✓ Các trường hợp thừa thiếu nguyên liệu sản xuất phải được giải trình cụ thể.



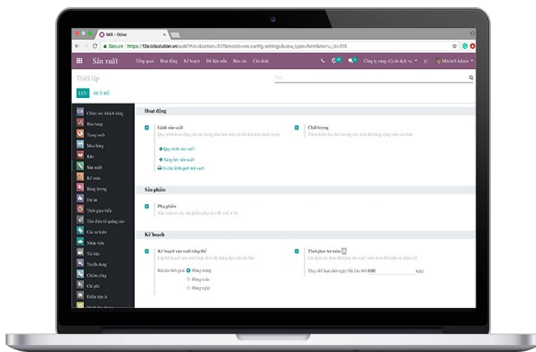
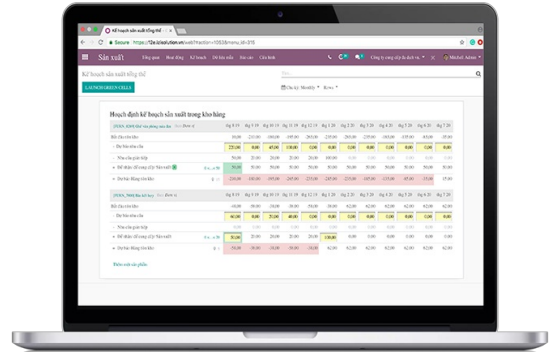


## Theo dõi kế hoạch và tiến độ sản xuất

Tính năng theo dõi kế hoạch và tiến độ sản xuất là một trong những tính năng quan trọng của phần mềm quản lý sản xuất. Thông qua tính năng này, doanh nghiệp có thể thu được nhiều lợi ích trong quá trình ứng dụng phần mềm quản lý tiến độ sản xuất.

**Các lợi ích dễ nhận thấy từ tính năng theo dõi kế hoạch và tiến độ sản xuất bao gồm:**

- ✓ Dễ dàng theo dõi các lệnh sản xuất trong ngày, tuần, tháng
- ✓ Đơn đốc, thúc đẩy hoàn thành sản xuất theo đúng kế hoạch
- ✓ Giao diện trực quan, dễ theo dõi



## Dễ dàng thiết lập các cấu hình sản xuất

Thiết lập cấu hình là khâu đầu tiên trong quá trình sử dụng phần mềm quản lý sản xuất. Mỗi doanh nghiệp khác nhau, với những đặc thù khác nhau sẽ cần những thiết lập khác nhau. Với phần mềm quản lý sản xuất Odoo, người dùng hoàn toàn có thể tự thiết lập cấu hình mà không cần đến bất kỳ sự trợ giúp nào từ phía đơn vị cung ứng phần mềm.

Các thiết lập quan trọng trong cấu hình phần mềm quản lý kế hoạch sản xuất bao gồm:

- ✓ Biến thể sản phẩm
- ✓ Phụ phẩm
- ✓ Làm tròn số liệu,...



## Tích hợp và liên kết dữ liệu tự động với các ứng dụng khác của Odoo



### Quản lý bán hàng

Quản lý hóa đơn, công nợ của khách hàng, cung cấp các báo cáo doanh số kịp thời, chính xác



### Kế toán tài chính

Công cụ kiểm soát mọi dòng tiền của doanh nghiệp



### Quản lý kho

Quản lý tồn kho, điều chuyển kho, nhập/xuất kho, hạn chế tối đa thất thoát



### Quản lý nhân sự

Quản lý nhân viên, phòng ban, tuyển dụng, ngày nghỉ, chấm công, tính lương